
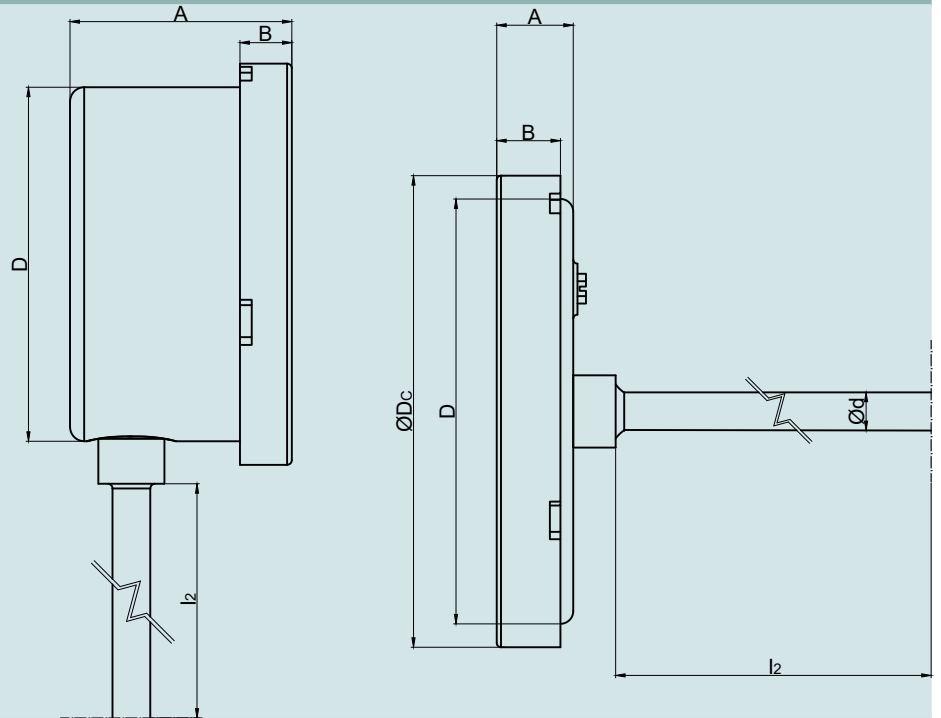


TERMOMETRO ANALOGICO

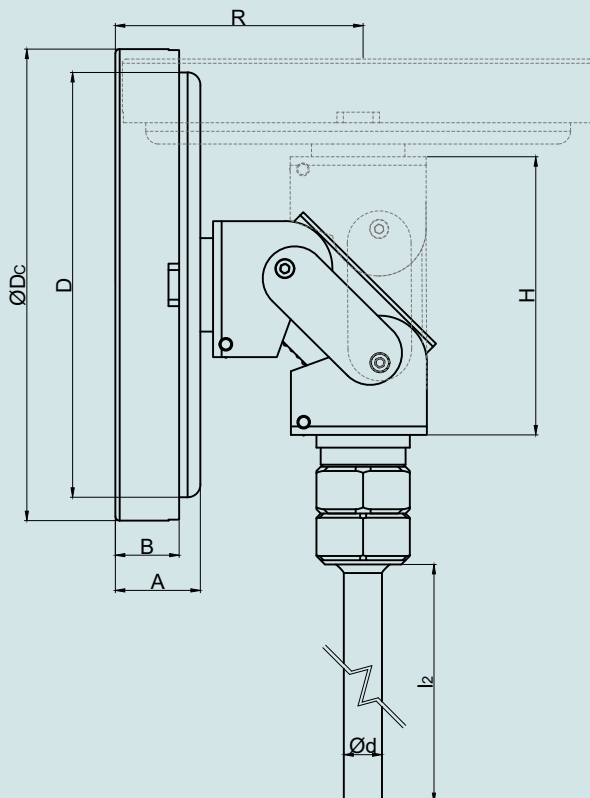
Montaggio Radiale



Montaggio Posteriore



Montaggio Orientabile



DN80	Dimensioni in mm				
	ØD _c	A	B	D	R
Radiale	84	46,5	11	75	-
Posteriore	84	19	11,5	74,5	-
Orientabile	84	19	11,5	74,5	55
DN100	Dimensioni in mm				
	ØD _c	A	B	D	R
Radiale	111	51	16,5	100	-
Posteriore	111	18	16,5	100	-
Orientabile	111	20	16,5	100	60
DN150	Dimensioni in mm				
	ØD _c	A	B	D	R
Radiale	161	50,5	18	150	-
Posteriore	161	21	18	149	-
Orientabile	161	21	18	149	70

ØD_c = Diametro cassa

A = Spessore Cassa Termometro

B = Spessore Ghiera

D = Diametro Cassa Interna

H = Ingombro Raccordo Orientabile = 60 mm

R = Distanza tra cassa e centro di rotazione

l₂ = Lunghezza gambo termometro

Ød = Diametro gambo termometro = 6; 8; 9 mm